



Konfigurace modulů od ADM
Android

ADM KONFIG

INFO

- Software, nakonfiguruje (zaregistruje) modul do dané WiFi sítě k jeho používání.

KONFIGURACE MODULU SOFTWARE

Název Vaší WiFi sítě.
Zobrazí se automaticky

Zadejte heslo Vaší WiFi sítě

Spustěte konfiguraci

ADM konfigurace

54:e6:fc:b7:3c:9e
BSSID

maxricho.cz
SSID

.....
ukaz heslo pamatuj

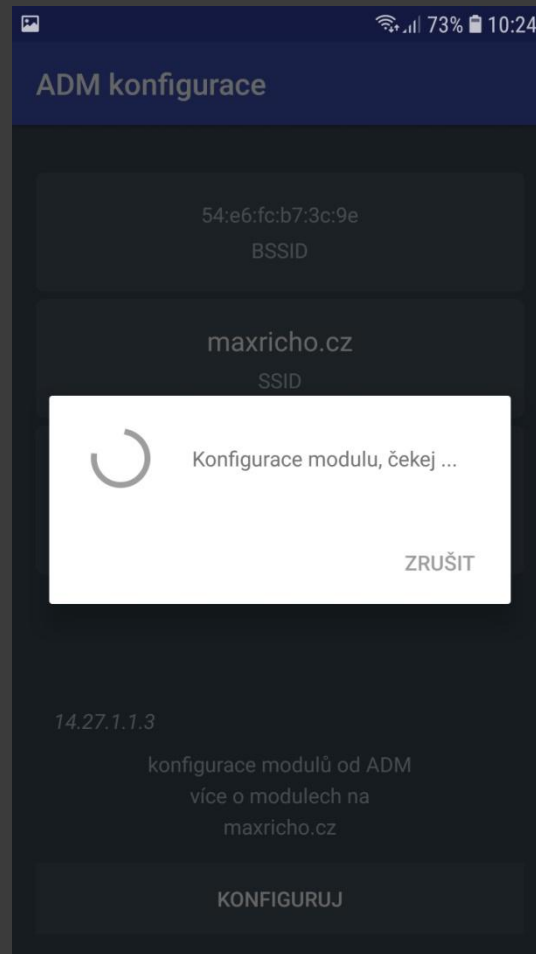
14.27.1.1.3
konfigurace modulů od ADM
více o modulech na
maxricho.cz

KONFIGURUJ

Při zaškrtnutí si bude pamatovat heslo při dalším spuštění aplikace.
Hesla si ukládá podle SSID (názvu sítě).

KONFIGURACE PRŮBĚH

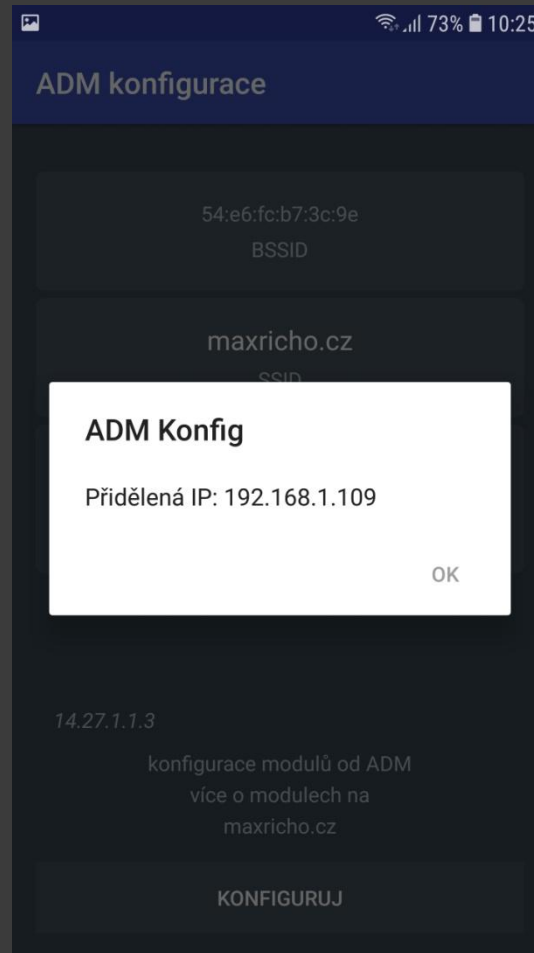
1.
Aplikace vyhledá modul a nakonfiguruje do Vaší WiFi sítě. Informuje zprávou a zobrazí přidělenou IP adresu.



2.
Modul na to zareaguje podle pravidel daného modulu. Je hotovo.

KONFIGURACE HOTOVO

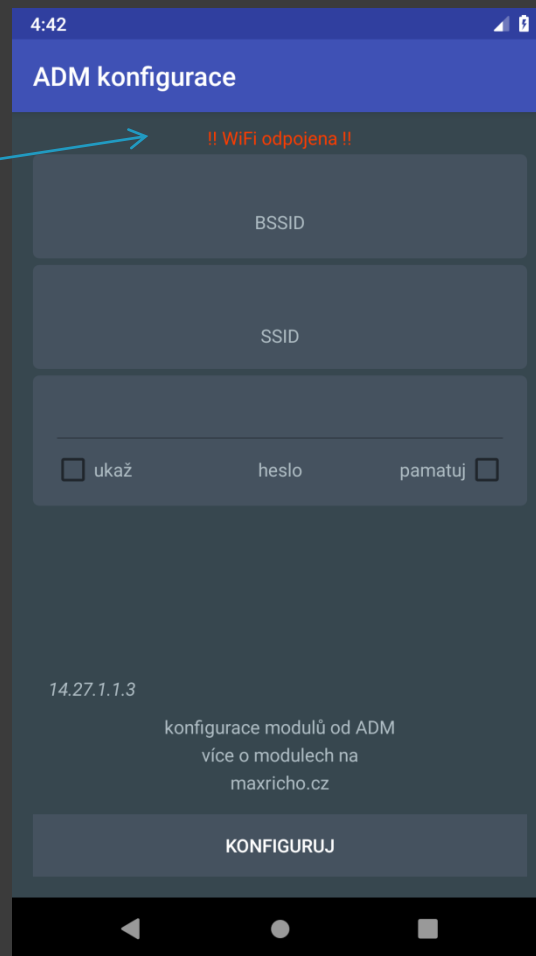
Konfigurace proběhla
a WiFi router přidělil
modulu IP adresu.



Modul je
nakonfigurován

KONFIGURACE BEZ WiFi

Pro konfiguraci je nutné mít povolenou WiFi na vašem mobilu. Jinak nelze konfiguraci spustit. Aplikace na to upozorní hláškou.



V Androidu 9.0 a výše je také nutné mít povolené oprávnění o poloze (GPS). Jinak se nepodaří připojit k WiFi.

INFO VERZE

- ~~● Aplikace běží na Androidu do verze 8.1 Android Oreo (API level 27).~~
- Aktualizace aplikace na verzi 9.0 Android Pie (API level 27). JE VYDÁNA

- Aktuální verze aplikace
- ~~● 14.27.1.1.2~~
- 14.27.1.1.3

APLIKACE NA GOOGLE PLAY

- ◉ ADM KONFIGURACE