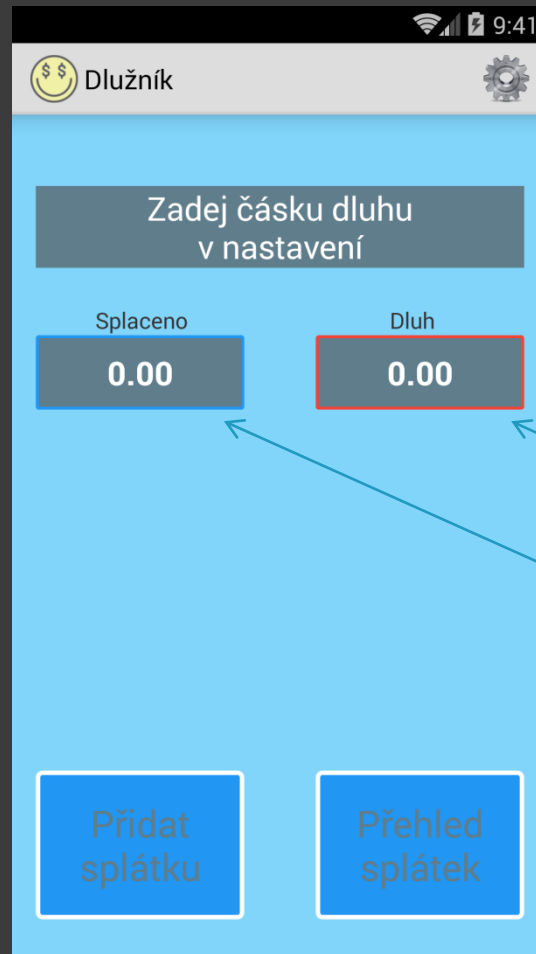


Rychlý přehled

DLUŽNÍK

Úvodní obrazovka



Klikni pro nastavení
částky

Informace o pohybu
částky

Info obrazovky 1



Seznam všech splátek / dluhů

Název splátky / dluhu

Krátkým kliknutím na položku aktivuješ daný dluh

Info obrazovky 2



Dlouhým stiskem na položku dluh smažeš

Info obrazovky 3

9:48

Dlužník

Petr

Dlužník Petr
splaceno

Splaceno	Dluh
2500.00	0.00

Smazat položku

ne	ano
----	-----

Splatka auta

Jan dluzim ja

Přidat splátku

Přehled splátek

Smazání položky
ze seznamu

Nastavení

Částka
max. 7 znaků

Pojmenuj dluh
max. 20 znaků

Nastavení PIN-u k
aktivaci a ochraně
aplikace

Dlužník

Nastav částku dluhu

částka

Pojmenuj dluh

zadej název

Přidat

Nastavení PIN - aktivace

nastav PIN

opakuj PIN

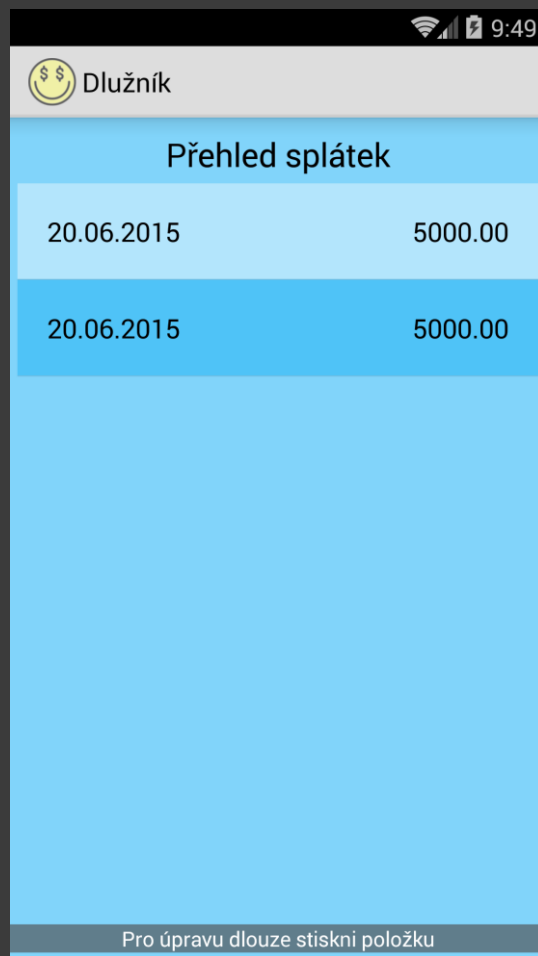
OFF

Nastavení částky
a jména dluhu

PIN
max. 6 znaků

Přehled

Dlouhým stiskem
na položku,
vyvoláš nabídku
úpravy



The screenshot shows a mobile application interface. At the top, there is a status bar with signal strength, Wi-Fi, battery, and the time 9:49. Below that is a header with a yellow smiley face icon containing two dollar signs and the text "Dlužník". The main content area is titled "Přehled splátek" and contains a table with two rows. The first row has a date "20.06.2015" and a value "5000.00". The second row also has a date "20.06.2015" and a value "5000.00". At the bottom of the screen, there is a footer with the text "Pro úpravu dlouze stiskni položku".

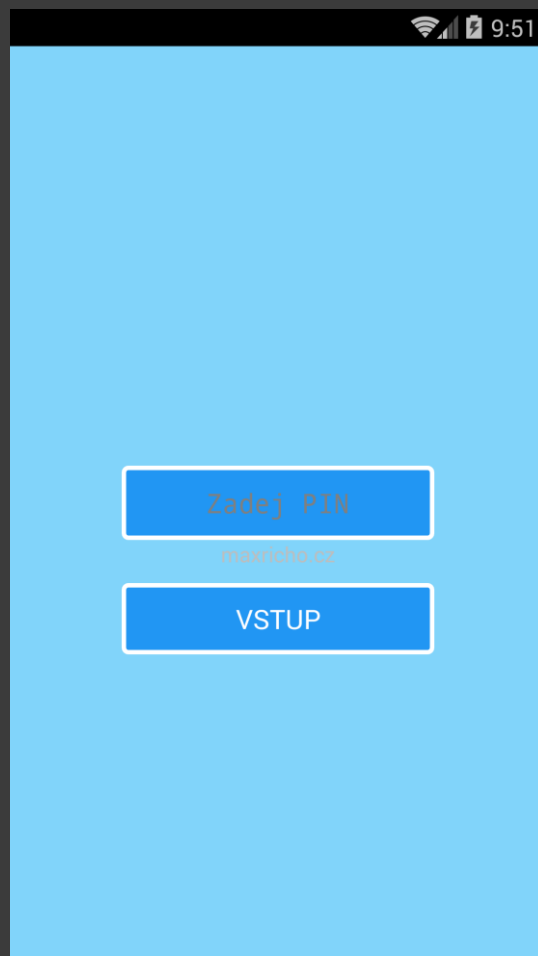
Přehled splátek	
20.06.2015	5000.00
20.06.2015	5000.00

Pro úpravu dlouze stiskni položku

Seznam splátek
daného dluhu

Uzamčení aplikace

Při ztrátě PIN-u
kontaktuj
maxricho.cz



Chráněná
aplikace při
aktivaci PIN-em

Závěrem

Při zapomenutí PIN-u, mě můžete kontaktovat na adrese maxricho.cz nebo napsat mail. Odešlu Vám resetovací heslo.

Aplikace ukládá data na SD-kartu do formátu *.xls

Cesta k souboru:

/Dluznik_Export/(Vaše pojmenování)/vypis.xls