

Teploměr s přenosem přes WiFi

WIFI_TEMP


Sestavení 1



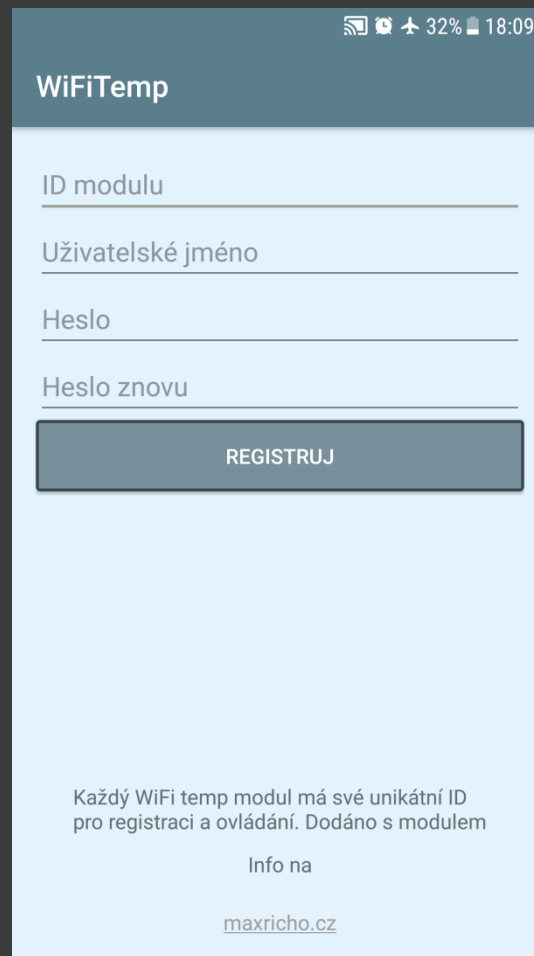
Sestavení 2



Pohled vně



Registrace modulu



The screenshot shows a mobile application interface for registering a WiFiTemp module. At the top, there is a status bar with icons for Wi-Fi, signal strength, airplane mode, 32% battery, and the time 18:09. Below the status bar is a teal header with the text "WiFiTemp". The main content area is white and contains four input fields: "ID modulu", "Uživatelské jméno", "Heslo", and "Heslo znovu". Below these fields is a teal button with the text "REGISTRUJ". At the bottom of the screen, there is a small text block: "Každý WiFi temp modul má své unikátní ID pro registraci a ovládání. Dodáno s modulem", followed by "Info na" and the website "maxricho.cz".

Každý modul má své ID se kterým se registruje

Přihlášení do app pro čtení a nastavení teplot

WiFiTemp

Uživatelské jméno

Heslo

PŘIHLÁSIT

[Registruj zde](#)

Pro čtení teplot z WiFi modulu se přihlas

App pro čtení teplot z modulu a nastavení



Pokud je vše v pořádku (připojení - internet) ID dýchá

Popis čidla pro info a rozpoznání



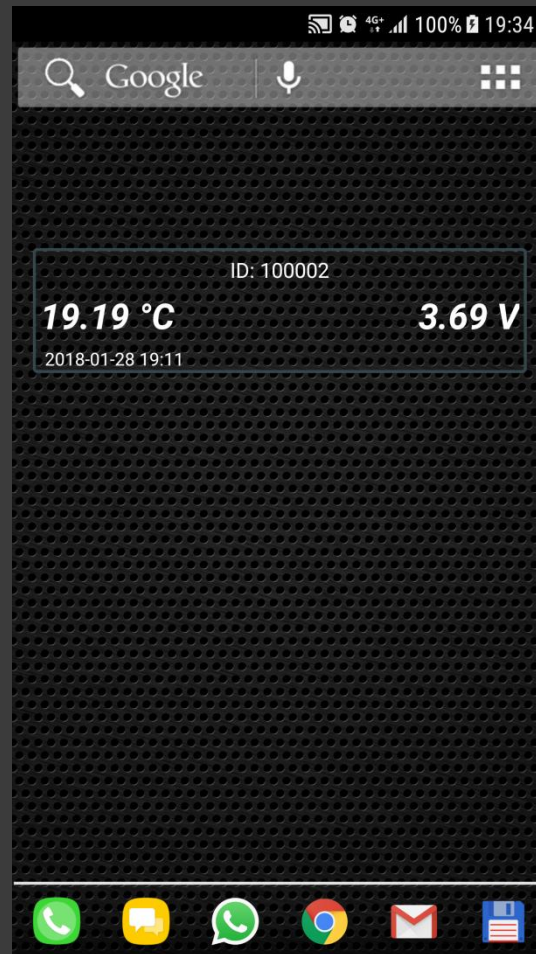
Reset dosažené teploty



Info o modulu



Widget



Ve vývoji

Info na web stránce

TEPLOTA

ID: 100002

Pokoj 2, TV Stolek

21 °C

20.12 °C

18.19 °C

2018-01-10 17:48:57

2018-01-10 18:15:17

2018-01-08 14:26:30

maximální teplota

aktuální teplota

minimální teplota

4.14 V

stav baterie

2018-01-10

created maericho.cz

18:15:56



INFO

- Widget ve vývoji
- Správa teplot grafy atd. ve vývoji