



2 spínané RELÉ

2 vstupy OPTO

Teplotní čidlo

WIRETO

#DEMO VE VÝVOJI#


INFO O MODULU

- ◎ **MÓDY RELÉ:**
 - RELÉ trvale zapnuto / vypnuto
 - RELÉ zapnout / po cca 3s vypne
 - RELÉ zapnout / vypnout čidlem nebo spínačem na vstupu
 - General STOP (ihned vypne všechny relé)
- ◎ Dva vstupy, lze připojit magnetický, indukční spínač, PIR čidlo nebo jakýkoliv mechanický spínač
- ◎ Vstupem lze ovládat (vypnout RELÉ)
- ◎ Teplotní čidlo vytažené mimo modul (měření teploty nezávisle)
- ◎ Vše ovládané z mobilní aplikace
- ◎ Aktuální změny povelů (ZAP/VYP) odesílány do emailu s časovým razítkem (časem a datem)
- ◎ MASTER CODE – omezení aplikace bez kódu ovládat modul třetí osobou (další aplikací)

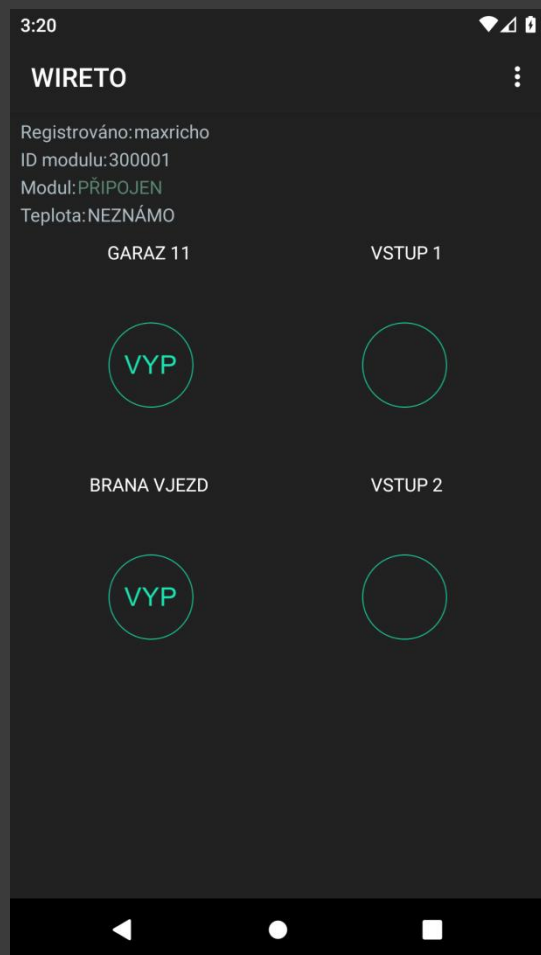
MODUL



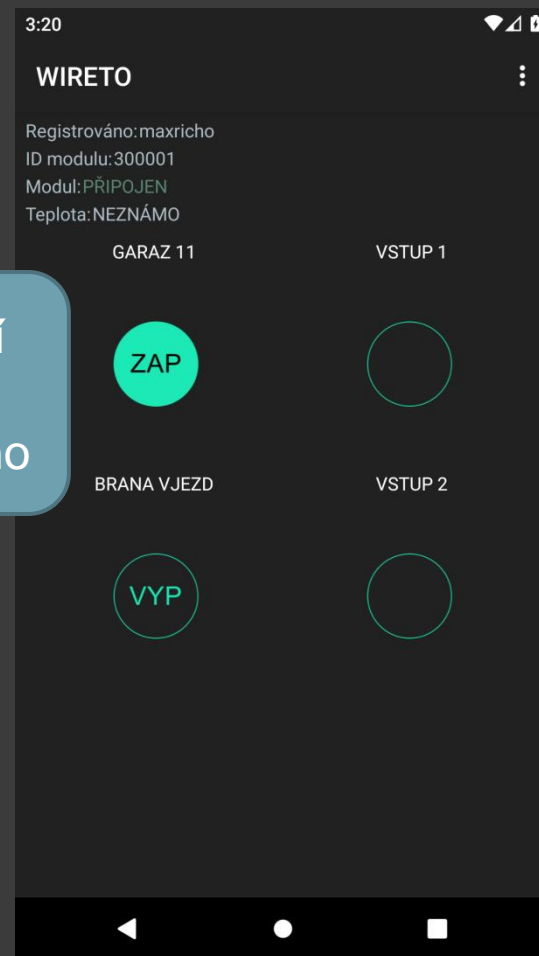
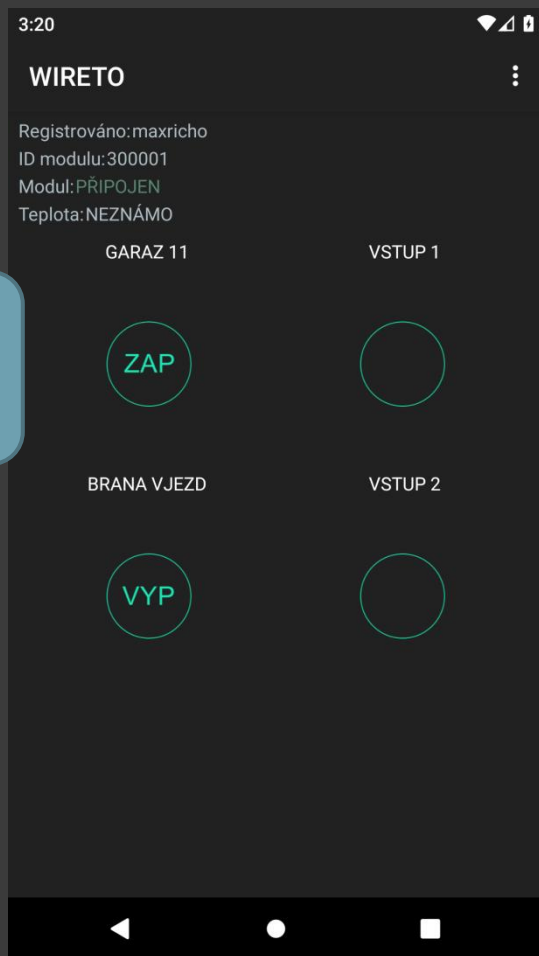
HARDWARE ŘÍDÍCÍ PCB



APLIKACE



APLIKACE



INFO

- APLIKACE JE VE VÝVOJI